

En Bogotá, los despachos de cemento y la producción de concreto obtuvieron variaciones negativas en los primeros cuatro meses de 2017

Entre los materiales más utilizados para la construcción de vivienda e infraestructura se encuentra el cemento gris y el concreto premezclado. En el periodo enero-abril de 2017 el comportamiento de estos materiales ha tenido variaciones negativas en Bogotá y Colombia. En 2,1% caen los despachos de cemento en Bogotá en los primeros cuatro meses de 2017, así mismo disminuyen en 3,9% los despachos de concreto en la capital.

Cemento gris

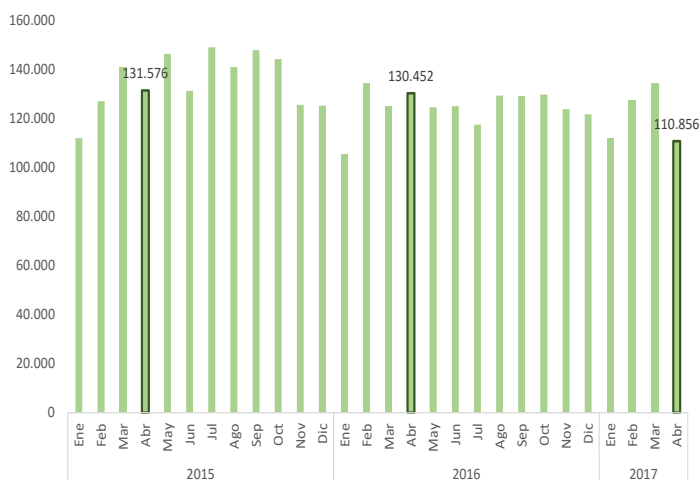
Contexto Nacional

En el periodo enero-abril de 2017 se despacharon 3.904.432 toneladas de cemento gris en Colombia, registrando una caída de 3,6% con respecto al mismo periodo de 2016, cuando se despacharon 4.050.654 toneladas. Durante los primeros cuatro meses del año, los mayores crecimientos de despachos de cementos se registraron en los departamentos de Antioquia (3,8%), Magdalena (10,6%) y Bolívar (6,2%); mientras que los departamentos que influyeron en la caída del país y presentaron reducción fueron: Santander (-13,9%), Boyacá (-21,5%), Meta (-15,9%) y Casanare (-33,7%). En abril de 2017, la producción de cemento gris en el país alcanzó las 976,9 mil toneladas, lo que representó una disminución de 11,9% con relación al mismo mes de 2016. En este mes se despacharon 900 mil toneladas de cemento gris al mercado nacional, lo que significó una reducción de 14,9%

Cemento en Bogotá

En el periodo enero-abril de 2017 se despacharon 485.346 toneladas de cemento gris en Bogotá, registrando una caída de 2,1% con respecto al mismo periodo de 2016. La disminución en los primeros cuatro meses del año por canal de distribución se explicó principalmente por otros (-42,9%, este grupo hace referencia a gobierno, fibrocemento y prefabricados), constructores y contratistas (-12%) y concreteteras (-0,1%); mientras que el único canal que registró aumento fue el de comercialización (6,5%). En cuanto al tipo de empaque, los despachos de cemento gris en la ciudad a granel representaron el 57%, mientras el empacado fue de 43% en los primeros cuatro meses del año.

Despachos de cemento gris en Bogotá. 2015-2017(abril)



Fuente: DANE – Cemento gris, proceso SDHT

-En Bogotá se despacharon 110.856 toneladas de cemento gris en abril de 2017, siendo 19.595 toneladas menos que las registradas en igual mes de 2016.

-En el mes de abril de 2017, Bogotá registró una caída de 15% en los despachos de cemento con respecto al mismo mes del año anterior.

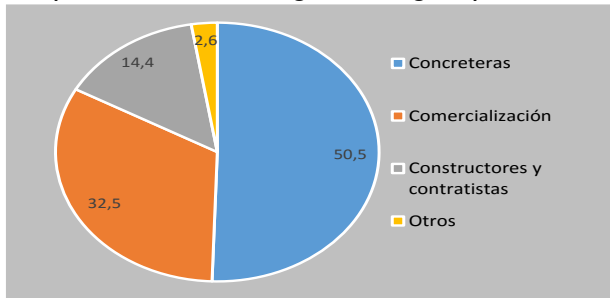
-Bogotá participó con el 12,4% del total de despachos de cemento gris en el país en los primeros cuatro meses del año.

-Bogotá ocupa el segundo lugar en el país en toneladas de cemento despachadas, seguido de Antioquia.

-Bogotá registró 1,3 veces más despachos de cemento que Cundinamarca, el doble que Atlántico y cinco veces más que Boyacá en lo corrido de 2017.

Es de anotar que la producción de concreto y los despachos de cemento de la ciudad de Bogotá incluye a Funza, Soacha, Mosquera y Chía. Así mismo, el concreto y cemento son utilizados principalmente por las edificaciones en general, que son los mayores demandantes y consumidores de estos materiales.

Despachos de cemento gris en Bogotá por canal de distribución. Abril de 2017



Fuente: DANE – Cemento gris, proceso SDHT

-La mitad de los despachos de cemento en Bogotá en abril de 2017 se registraron en las concreteras (56.006 toneladas).

-En el cuarto mes de 2017, todos los canales de distribución disminuyeron su número de toneladas en la capital, siendo los más representativos: concreteras (10.355 toneladas menos) y constructores y contratistas (4.345 menos).

-En abril de 2017, Bogotá participó con el 12,3% de los despachos nacionales de cemento gris; 27,2% de las concreteras, 7,5% comercialización y 8,9% constructores y contratistas.

Concreto premezclado

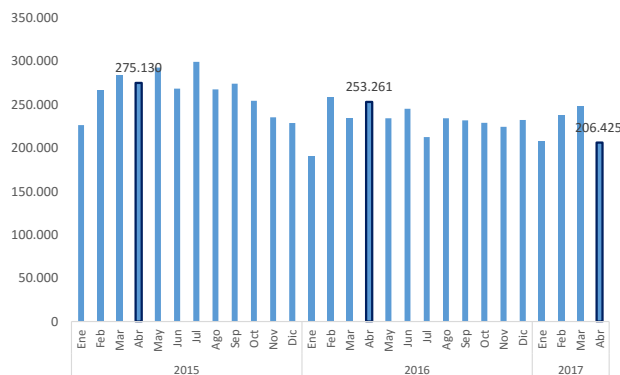
Contexto Nacional

En el periodo enero-abril de 2017 la producción de concreto premezclado en el país fue de 2,34 millones de metros cúbicos registrando una disminución de 11,2% con respecto al mismo periodo de 2016. A nivel regional las mayores variaciones en los primeros cuatro meses de 2017 se registraron en Cundinamarca (10,8%), Atlántico (3,5%) y Tolima (8,8%); mientras que la variación negativa del país se explica por la reducción en los despachos de concreto premezclado en algunos de los departamentos que hacen parte del grupo Resto (-24,1%), Valle del Cauca (-30,3%), Antioquia (-16,3%) y Santander (-28,9%), entre otros.

Concreto en Bogotá

En el periodo enero-abril de 2017 la producción de concreto premezclado en Bogotá registró una caída de 3,9% con respecto al mismo periodo de 2016, registrando 901 mil metros cúbicos y presentando igual tendencia al país.

Producción de concreto premezclado en Bogotá. 2015-2017 (abril)



Fuente: DANE – Concreto premezclado, proceso SDHT

-En Bogotá se despacharon 206,4 mil metros cúbicos de concreto premezclado en abril de 2017, siendo 47 mil metros cúbicos menos que las registradas en el mismo mes de 2016.

-En el cuarto mes del año Bogotá registró una disminución de 18,5% en los despachos de concreto con respecto al mismo mes del año anterior.

-Bogotá participó con el 39% del total de la producción de concreto en el país en los primeros cuatro meses del año.

-Bogotá ocupa el primer lugar en el país en metros cúbicos de concreto, le siguen en su orden Atlántico y Antioquia.

Producción de concreto según destinos

En los primeros cuatro meses de 2017 en Bogotá la caída en la producción de concreto se explicó por la disminución en el destino edificaciones no residenciales (-9,7%) y obras civiles (-30,4%). Por otro lado, para destacar el crecimiento en el destino vivienda (5,6%), participando con un poco más de la mitad del concreto de la ciudad, así mismo el destino otros registró un aumento de 1,6%. En Bogotá, 466 mil metros cúbicos se registraron en el periodo enero-abril de 2017 en el destino vivienda, 371 mil para las edificaciones no residenciales, 49 mil para las obras civiles y 15 mil para el destino otros. En el país cae la producción de concreto en todos los destinos en los primeros cuatro meses del año, mientras en vivienda disminuyó 3,3% en el país, en Bogotá aumentó 5,6%. Para el mes de abril de 2017, se presenta una notable caída en los despachos de concreto en Bogotá (18,5%), registrando disminuciones en todos los destinos: vivienda (-4,4%), obras civiles (-43,2%), edificaciones no residenciales (-28,4%) y otros (-49,2%); situación que también ocurre en el país (-22,1%), presentando caídas en todos los destinos.