

# Bogotá ocupa el segundo lugar en el país en toneladas de cemento despachadas y el primer lugar en metros cúbicos de concreto

Entre los materiales más utilizados para la construcción de vivienda e infraestructura se encuentra el cemento gris y el concreto premezclado. En el periodo enero-agosto de 2017 el comportamiento de estos materiales ha tenido variaciones negativas en Colombia y Bogotá. En 0,6% caen los despachos de cemento en Bogotá en los primeros ocho meses de 2017, así mismo disminuye en 5,6% la producción de concreto en la capital. En Colombia estos dos indicadores disminuyen en 1,3% y 11,3% respectivamente.

## Cemento gris

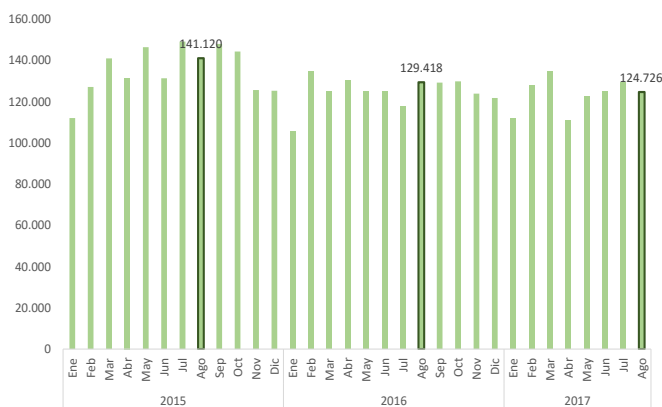
### Contexto Nacional

En el periodo enero-agosto de 2017, la producción de cemento gris alcanzó las 8.146.265 toneladas, lo que representó una disminución de 1,7% con relación al mismo periodo del año anterior. Así mismo, los despachos al mercado nacional registraron una reducción de 1,3% al acumular 7.961.438 toneladas. Durante los primeros ocho meses del año, los mayores crecimientos de despachos de cementos se registraron en los departamentos de Antioquía (5,3%), Nariño (19,6%) y Magdalena (13,3%); mientras que los departamentos que influyeron en la caída del país y presentaron reducción fueron: Santander (-7,9%), Casanare (-30,0%), Norte de Santander (-13,6%) y Atlántico (-5,3%). En lo corrido del año hasta agosto de 2017, la disminución de 1,3% en los despachos de cemento gris por canal de distribución, se explicó principalmente por Concreteras con -5,7% y Constructores y contratistas con -4,1%. En contraste, Comercialización presentó una variación de 1,3%.

### Cemento en Bogotá

En el periodo enero-agosto de 2017 se despacharon 986.826 toneladas de cemento gris en Bogotá, registrando una caída de 0,6% con respecto al mismo periodo de 2016. La disminución en los primeros ocho meses del año por canal de distribución se explicó principalmente por Otros (-25,8%, este grupo hace referencia a gobierno, fibrocemento y prefabricados), Concreteras (-1,9%) y Constructores y contratistas (-1,2%); mientras que el único canal que registró aumento fue el de Comercialización (4,8%). En cuanto al tipo de empaque, los despachos de cemento gris en la ciudad a granel representaron el 57%, mientras el empacado fue de 43% en los primeros ocho meses del año.

### Despachos de cemento gris en Bogotá. 2015-2017(agosto)



Fuente: DANE – Cemento gris, proceso SDHT

-Bogotá ocupa el segundo lugar en el país en toneladas de cemento despachadas, seguido de Antioquía.

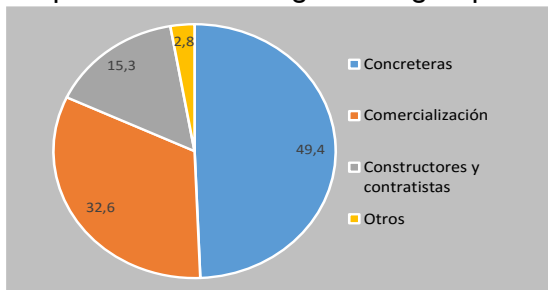
-Bogotá participó con el 12,4% del total de despachos de cemento gris en el país en los primeros ocho meses del año.

-Bogotá registró 1,4 veces más despachos de cemento que Cundinamarca, el doble que Atlántico y cinco veces más que Boyacá en lo corrido de 2017.

-En Bogotá se despacharon 124.726 toneladas de cemento gris en agosto de 2017, siendo 4.692 toneladas menos que las registradas en igual mes de 2016.

Es de anotar que la producción de concreto y los despachos de cemento de la ciudad de Bogotá incluye a Funza, Soacha, Mosquera y Chía. Así mismo, el concreto y cemento son utilizados principalmente por las edificaciones en general, que son los mayores demandantes y consumidores de estos materiales.

Despachos de cemento gris en Bogotá por canal de distribución (%). Enero-agosto de 2017



Fuente: DANE – Cemento gris, proceso SDHT

-La mitad de los despachos de cemento en Bogotá en el periodo enero-agosto de 2017 se registraron en las concreteras (487.027 toneladas).

-En los primeros ocho meses de 2017, los canales de distribución que disminuyeron su número de toneladas en la capital fueron: Otros (9.468 toneladas menos), Concreteras (9.311 menos) y Constructores y contratistas (1.888 menos).

-En lo corrido del año hasta agosto de 2017, Bogotá participó con el 12,4% de los despachos nacionales de cemento gris; 27,8% de las concreteras, 7,6% comercialización y 9,4% constructores y contratistas.

## Concreto premezclado

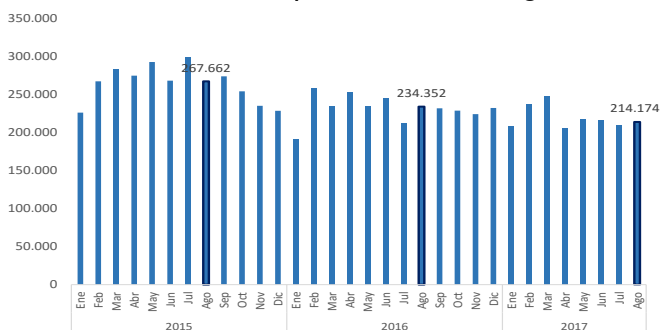
### Concreto en Bogotá

En el periodo enero-agosto de 2017 la producción de concreto premezclado en Bogotá registró una caída de 5,6% con respecto al mismo periodo de 2016, registrando 1.758.912 metros cúbicos y presentando igual tendencia al país.

#### Producción de concreto según destinos

En los primeros ocho meses de 2017, en Bogotá la caída en la producción de concreto se explicó por la disminución en el destino edificaciones no residenciales (-18,3%) y obras civiles (-14,6%). **Por otro lado, se destaca el crecimiento en el destino vivienda (6,9%), participando con la mitad del concreto de la ciudad**, así mismo el destino otros registró un aumento de 5,5%. En Bogotá, 958 mil metros cúbicos se registraron en el periodo enero-agosto de 2017 en el destino vivienda, 661 mil para las edificaciones no residenciales, 117 mil para las obras civiles y 23 mil para el destino otros. En el país cae la producción de concreto en todos los destinos en los primeros ocho meses del año, **mientras en vivienda disminuyó 2,8% en el país, en Bogotá aumentó 6,9%**. Para el mes de agosto de 2017, se presenta una caída en los despachos de concreto en Bogotá (-8,6%), registrando disminución en el destino edificaciones no residenciales (-28,1%); en contraste se registró un notable crecimiento de 39,4% para el destino obras civiles, así como un aumento de 1,1% en vivienda, situación que ayudo a que no hubiera sido mayor la caída del indicador en el octavo mes del año.

#### Producción de concreto premezclado en Bogotá. 2015-2017 (agosto)



Fuente: DANE – Concreto premezclado, proceso SDHT

-Bogotá participó con el 38% del total de la producción de concreto en el país en los primeros ocho meses del año.

-Bogotá ocupa el primer lugar en el país en metros cúbicos de concreto, le siguen en su orden Atlántico y Antioquía.

-En Bogotá se despacharon 214,2 mil metros cúbicos de concreto premezclado en agosto de 2017, siendo 20 mil metros cúbicos menos que las registradas en el mismo mes de 2016.

-En el octavo mes del año Bogotá registró una disminución de 8,6% en los despachos de concreto con respecto al mismo mes del año anterior.

### Contexto Nacional

En el periodo enero-agosto de 2017 la producción de concreto premezclado en el país fue de 4,66 millones de metros cúbicos lo que significó una disminución de 11,3% con respecto al mismo periodo de 2016. A nivel regional la única variación positiva en los primeros ocho meses de 2017 se registró en Cundinamarca (4,4%); mientras que la variación negativa del país se explica por la reducción en los despachos de concreto premezclado en Bogotá (-5,6%), algunos de los departamentos que hacen parte del grupo Resto (-20,4%), Valle del Cauca (-23,5%), Santander (-28,3%) y Antioquia (-12,9%), entre otros.