

# En Bogotá, los despachos de cemento y la producción de concreto obtuvieron variaciones negativas en 2016

Entre los materiales más utilizados para la construcción de vivienda e infraestructura se encuentra el cemento gris y el concreto premezclado. En 2016 el comportamiento de estos materiales ha tenido variaciones negativas tanto en el país como en la ciudad. En 7,8% caen los despachos de cemento en Bogotá en 2016, así mismo caen en 12,4% los despachos de concreto en la capital.

## Cemento gris

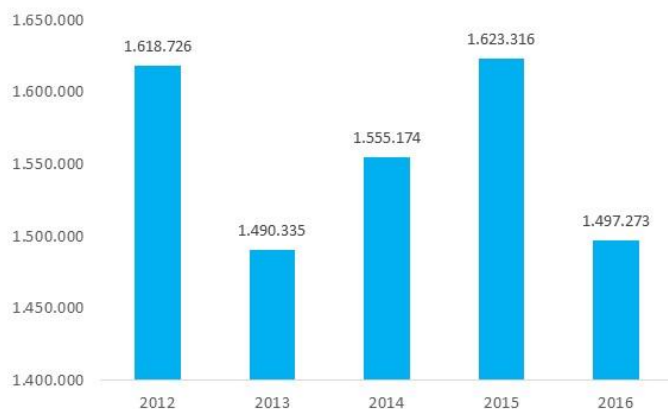
### Contexto Nacional

En 2016 se despacharon 12,1 millones de toneladas de cemento gris en Colombia, registrando una caída de 5,5% con respecto a 2015, cuando se despacharon 12,8 millones de toneladas. En 2016 cambia la tendencia de crecimiento que traía el país en este indicador en los últimos años. Durante el año 2016 los mayores crecimientos de despachos de cementos se registraron en los departamentos de Atlántico (7%) y Antioquía (3,5%). Aunque 2016 registró menos toneladas que las registradas en 2015, fueron superiores a las registradas en los años 2010 al 2014.

### Cemento en Bogotá

En 2016 se despacharon 1.497.273 toneladas de cemento gris en Bogotá, registrando una caída de 7,8% con respecto al año 2015, en la misma tenencia registrada en el país. La disminución de 7,8% en 2016 por canal de distribución se explicó principalmente por concretaras (-8%), constructores y contratistas (-13%). En cuanto al tipo de empaque, los despachos de cemento gris en la ciudad a granel representaron el 58,2%, mientras el empacado fue de 41,8%.

### Despachos de cemento gris en Bogotá (2012-2016)



Fuente: DANE – Cemento gris, proceso SDHT

-En Bogotá se despacharon 1.497.273 toneladas de cemento gris en el año 2016, siendo 126 mil toneladas menos que las registradas en 2015.

-En 2016 Bogotá registró una caída de 7,8% en los despachos de cemento, después de registrar crecimientos los dos años anteriores.

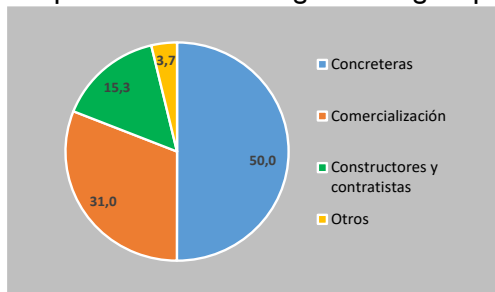
-Bogotá participó con el 12,4% del total de despachos de cemento gris en el país.

-Bogotá ocupa el segundo lugar en el país en toneladas de cemento despachadas, seguido de Antioquía.

-Bogotá registró 1,4 veces más despachos de cemento que Cundinamarca, el doble que Atlántico y cuatro veces más que Boyacá en 2016.

Es de anotar que la producción de concreto y los despachos de cemento de la ciudad de Bogotá incluye a Funza, Soacha, Mosquera y Chía. Así mismo, el concreto y cemento son utilizados principalmente por las edificaciones en general, que son los mayores demandantes y consumidores de estos materiales.

### Despachos de cemento gris en Bogotá por canal de distribución. 2016



Fuente: DANE – Cemento gris, proceso SDHT

-La mitad de los despachos de cemento en Bogotá en 2016 se registraron en las concreteras (749 mil toneladas).

-El canal de distribución otros (gobierno, fibrocemento, prefabricados) ha venido perdiendo participación en el total; 5,6% en 2012, 5,2% en 2015 y 3,7% en 2016.

-En 2016, el único canal de distribución que aumentó su número de toneladas en la capital fue el de comercialización (464 mil toneladas en 2016, en el año anterior se despacharon 462 mil toneladas).

## Concreto premezclado

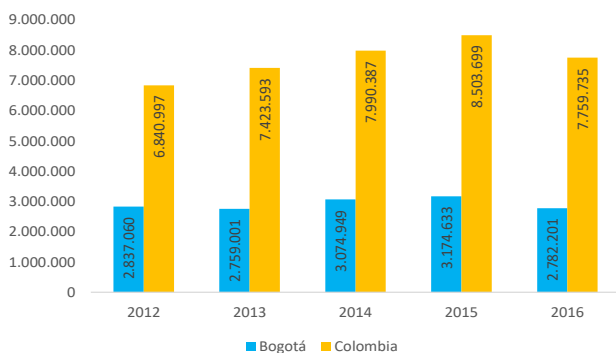
### Contexto Nacional

En 2016 la producción de concreto premezclado fue de 7,76 millones de metros cúbicos registrando una variación de -8,7% con respecto a 2015. En el año 2015 se presentó el nivel más alto de producción de metros cúbicos en el país de los últimos años (8,5 millones). A nivel regional las mayores variaciones en 2016 se registraron en los departamentos de Atlántico (9,2%) y Cundinamarca (12,5%); mientras que la variación negativa del país se explica por la reducción en los despachos de concreto premezclado de Bogotá (-12,4%), Antioquía (-20%) y Santander (-17,9%); estas tres regiones en su conjunto contribuyeron con -8 puntos porcentuales a la variación total del país.

### Concreto en Bogotá

En 2016, la producción de concreto premezclado en Bogotá registró una caída de 12,4% con respecto al año 2015, presentando la misma tendencia del país, registrando 2,78 millones de metros cúbicos.

### Producción de concreto premezclado en Bogotá y Colombia (2012-2016)



Fuente: DANE – Concreto premezclado, proceso SDHT

-En Bogotá se despacharon 2.782.201 metros cúbicos de concreto premezclado en 2016, siendo 392 mil metros cúbicos menos que las registradas en 2015.

-En 2016 Bogotá registró una caída de 12,4% en los despachos de concreto, después de registrar crecimientos los dos años anteriores.

-Bogotá participó con el 35,9% del total de la producción de concreto en el país.

-Bogotá ocupa el primer lugar en el país en metros cúbicos de concreto, le siguen en su orden Atlántico y Antioquía.

### Producción de concreto en Bogotá según destinos

En el año 2016, se registraron disminuciones en todos los destinos en Bogotá; en vivienda (-8,9%), obras civiles (-20,2%), edificaciones (-12,2%) y otros destinos (-51%); el destino vivienda representa cerca de la mitad de la producción de concreto premezclado en la capital, representados en 1.340.636 metros cúbicos, le sigue el destino de las edificaciones (no residencial) con una participación de 43% en 2016. Así mismo, en 2016 Colombia registró disminuciones en todos los destinos, principalmente en obras civiles (-24,3%) y edificaciones (-8,5%) con respecto a 2015; en el país la reducción de 0,6% de concreto premezclado con destino a vivienda en el año 2016, fue resultado de la reducción de 14% de la vivienda VIS y del aumento de 3,3% en la vivienda No VIS.