

Bogotá participó con el 12,2% en el total de toneladas de cemento gris despachadas en el país y con el 37,2% en la producción de concreto

Entre los materiales más utilizados para la construcción de vivienda e infraestructura se encuentra el cemento gris y el concreto premezclado. En el año 2017 el comportamiento de estos materiales tuvo variaciones negativas tanto en el país, como en Bogotá. Los despachos de cemento en Bogotá durante lo corrido del 2017 presentaron una disminución de 2,4% y la producción de concreto una disminución del 7,1% con respecto al año 2016. En Colombia estos dos indicadores disminuyen en 1% y 10,6% respectivamente.

Cemento gris

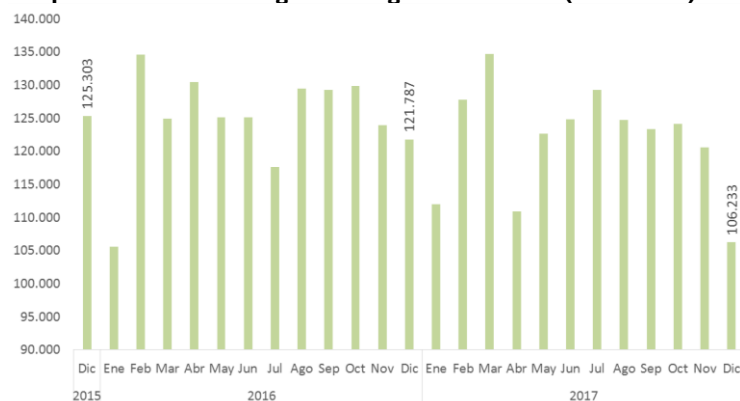
Contexto Nacional

En el año 2017, la producción de cemento gris alcanzó las 12.301.755 toneladas, lo que representó una disminución de 1.5% con relación al año anterior. Así mismo, los despachos al mercado nacional registraron una reducción de 1% al acumular 11.983.031 toneladas. En el 2017, los mayores crecimientos de despachos de cementos se registraron en los departamentos de Nariño (17,1%), Caldas (16%) y Magdalena (10,9%). La mayoría de departamentos presentaron crecimientos negativos, se destacan: Casanare (-29,5%), Córdoba (-15,9%), Santander (-7,4%) y Norte de Santander (-6,9%). La disminución en los despachos de cemento gris por canal de distribución, se explica principalmente por concreteras (-4,8%), constructores y contratistas (-2,3%) y otros (-10,9%). Los canales que registraron aumento fueron: prefabricados (15,1%), fibrocemento (3,1%) y comercialización (0,7%).

Cemento en Bogotá

La producción de concreto y los despachos de cemento de la ciudad de Bogotá, incluyen en la estimación a los municipios de Funza, Soacha, Mosquera y Chía. En el año 2017 se despacharon 1.461.140 toneladas de cemento gris en Bogotá, registrando una caída de 2,4% con respecto al mismo periodo de 2016. La disminución en el año 2017 por canal de distribución se explicó principalmente por constructores y contratistas (-7,2%), concreteras (-4,83%) y otros (-4,4%). El único canal que registró aumento fue comercialización (4,0%). En cuanto al tipo de empaque, los despachos de cemento gris a granel representaron el 70%, mientras el empacado fue del 30% en el 2017.

Despachos de cemento gris en Bogotá. 2015-2017(diciembre)



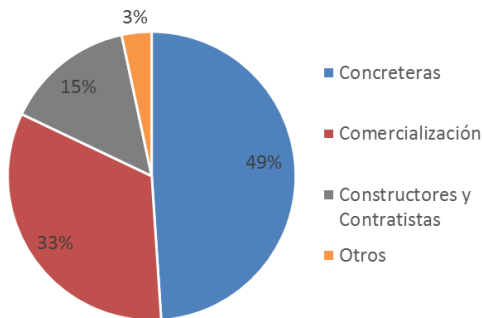
Fuente: DANE – Cemento gris, proceso SDHT

-Bogotá ocupa el segundo lugar en el país en toneladas de cemento despachadas, después de Antioquia.

-Bogotá participó con el 12,2% del total de despachos de cemento gris en el país en el periodo año 2017. Antioquia participó con el 17,2%

-Durante el mes de diciembre Bogotá registró despachos de cemento por 106.233 toneladas.

Despachos de cemento gris en Bogotá por canal de distribución (%). enero-diciembre de 2017



Fuente: DANE – Cemento gris, proceso SDHT

-Cerca de la mitad de los despachos de cemento en Bogotá en el año 2017 se registraron en las concreteras (715.142 toneladas).

-En el año 2017, los canales de distribución que disminuyeron su número de toneladas en la capital fueron: concreteras (36.331 toneladas menos), constructores y contratistas (16.586 toneladas menos) y otros (2.261 menos).

-En el año 2017, Bogotá participó en el total nacional con el 27,2% de las Concreteras, 7,6% Comercialización y 8,9% Constructores y contratistas.

Concreto premezclado

Contexto Nacional

En el año 2017 la producción de concreto premezclado en el país fue de 5,83 millones de metros cúbicos lo que significó una disminución de 11,1% con respecto al mismo periodo de 2016. A nivel regional la única variación positiva en lo corrido del año hasta octubre de 2017 se registró en Cundinamarca (7,2%); mientras que la variación negativa del país se explica por la reducción en los despachos de concreto premezclado en Bogotá (-6,1%), algunos de los departamentos que hacen parte del grupo Resto (-20,0%), Santander (-29,6%), Valle del Cauca (-19,3%) y Antioquia (-9,9%), entre otros.

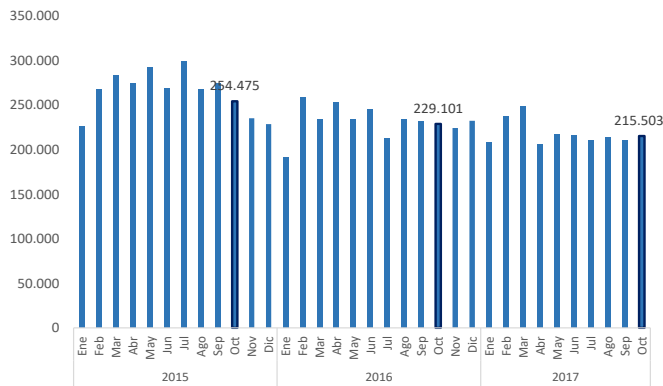
Concreto en Bogotá

En el periodo enero-octubre de 2017 la producción de concreto premezclado en Bogotá registró una caída de 6,1% con respecto al mismo periodo de 2016, registrando 2.184.504 metros cúbicos, presentando igual tendencia al país.

Producción de concreto según destinos

En lo corrido del año hasta octubre de 2017, en Bogotá la caída en la producción de concreto se explicó por la disminución en el destino edificaciones no residenciales (-22%) y obras civiles (-4,6%). **Por otro lado, se destaca el crecimiento en el destino vivienda (7,9%), participando con la mitad del concreto de la ciudad.** En Bogotá, 1.209 mil metros cúbicos se registraron en el periodo enero-octubre de 2017 en el destino vivienda, 787 mil para las edificaciones no residenciales, 159 mil para las obras civiles y 29 mil para el destino otros. En el país cae la producción de concreto en todos los destinos en el periodo enero-octubre de 2017, **mientras en vivienda disminuyó 2,9% en el país, en Bogotá aumentó 7,9%**. Para el mes de octubre de 2017, se presenta una caída en los despachos de concreto en Bogotá (-5,9%), registrando disminución en el destino edificaciones no residenciales (-38,8%); en contraste se registró un notable crecimiento de 22,2% para el destino obras civiles, así como un aumento de 18,8% en vivienda, situación que atenuó la caída del indicador en el décimo mes del año.

Producción de concreto premezclado en Bogotá. 2015-2017 (octubre)



Fuente: DANE – Concreto premezclado, proceso SDHT

-Bogotá participó con el 37% del total de la producción de concreto en el país en el periodo enero-octubre de 2017.

-Bogotá ocupa el primer lugar en el país en metros cúbicos de concreto, le siguen en su orden Atlántico y Antioquia.

-En Bogotá se despacharon 215,5 mil metros cúbicos de concreto premezclado en octubre de 2017, siendo 14 mil metros cúbicos menos que las registradas en el mismo mes de 2016.

-En el décimo mes del año Bogotá registró una disminución de 5,9% en los despachos de concreto con respecto al mismo mes del año anterior.