

En Bogotá y Colombia, los despachos de cemento y la producción de concreto obtuvieron variaciones negativas en febrero de 2017

Entre los materiales más utilizados para la construcción de vivienda e infraestructura se encuentra el cemento gris y el concreto premezclado. En febrero de 2017 el comportamiento de estos materiales ha tenido variaciones negativas en Bogotá así como en el país. En 5,1% caen los despachos de cemento en Bogotá en febrero de 2017, así mismo disminuyen en 8,1% los despachos de concreto en la capital.

Cemento gris

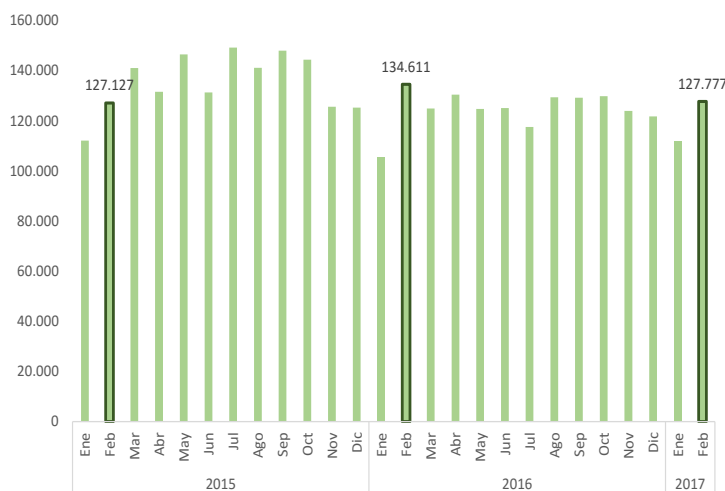
Contexto Nacional

En febrero de 2017 se despacharon 1.007.968 toneladas de cemento gris en Colombia, registrando una caída de 3,6% con respecto al mismo mes de 2016, cuando se despacharon 1.045.944 toneladas. Durante el segundo mes del año, los mayores crecimientos de despachos de cementos se registraron en los departamentos de Caldas (11,2%), Magdalena (9,8%) y Antioquía (2,4%); mientras que los departamentos que influyeron en la caída del país y presentaron reducción fueron: Santander (-14,2%), Bogotá (-5,1%), Meta (-16,1%) y Valle (-2,6%). Febrero de 2017 registró menos toneladas que las registradas en el mismo mes de 2016, pero superiores a las registradas en los años 2012 al 2015.

Cemento en Bogotá

En febrero de 2017 se despacharon 127.777 toneladas de cemento gris en Bogotá, registrando una caída de 5,1% con respecto a febrero de 2016, en igual tendencia a la registrada en el país. La disminución de 5,1% en el segundo mes del año por canal de distribución se explicó principalmente por concreteras (-3,7%), constructores y contratistas (-12,7%) y otros (-51,1%); mientras que el único canal que registró aumento fue el de comercialización (4,5%). En cuanto al tipo de empaque, los despachos de cemento gris en la ciudad a granel representaron el 56,7%, mientras el empacado fue de 43,3%.

Despachos de cemento gris en Bogotá. 2015-2017(febrero)



Fuente: DANE – Cemento gris, proceso SDHT

-En Bogotá se despacharon 127.777 toneladas de cemento gris en febrero de 2017, siendo 6.834 toneladas menos que las registradas en febrero de 2016.

-En el segundo mes del año, Bogotá registró una caída de 5,1% en los despachos de cemento.

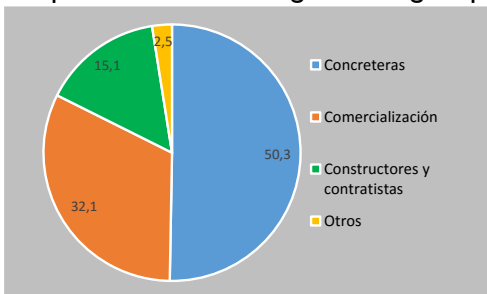
-Bogotá participó con el 12,7% del total de despachos de cemento gris en el país en febrero.

-Bogotá ocupa el segundo lugar en el país en toneladas de cemento despachadas, seguido de Antioquía.

-Bogotá registró 1,3 veces más despachos de cemento que Cundinamarca, el doble que Atlántico y cinco veces más que Boyacá en febrero de 2017.

Es de anotar que la producción de concreto y los despachos de cemento de la ciudad de Bogotá incluye a Funza, Soacha, Mosquera y Chía. Así mismo, el concreto y cemento son utilizados principalmente por las edificaciones en general, que son los mayores demandantes y consumidores de estos materiales.

Despachos de cemento gris en Bogotá por canal de distribución. Febrero de 2017



Fuente: DANE – Cemento gris, proceso SDHT

-La mitad de los despachos de cemento en Bogotá en febrero de 2017 se registraron en las concreteras (64.247 toneladas).

-El canal de distribución otros (gobierno, fibrocemento, prefabricados) ha venido perdiendo participación en el total; 5,7% en febrero de 2012, 4,8% en febrero de 2016 y 2,5% en febrero de 2017.

-En febrero de 2017, el único canal de distribución que aumentó su número de toneladas en la capital fue el de comercialización (1.779 toneladas más).

Concreto premezclado

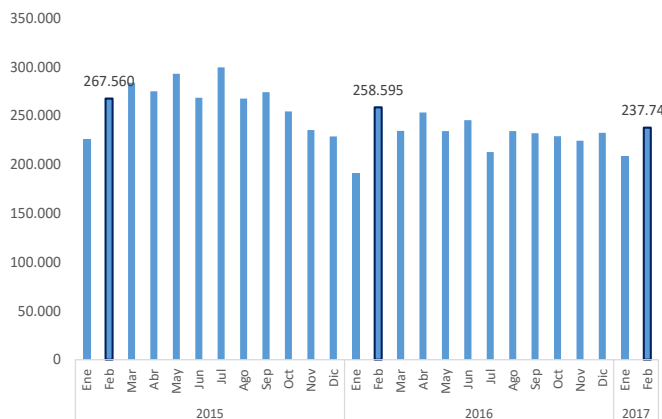
Contexto Nacional

En febrero de 2017 la producción de concreto premezclado en el país fue de 602,5 mil metros cúbicos registrando una disminución de 14,2% con respecto al mismo mes de 2016. A nivel regional las mayores variaciones en febrero de 2017 se registraron en Cundinamarca (12,4%), Tolima (20,5%) y Atlántico (3,0%); mientras que la variación negativa del país se explica por la reducción en los despachos de concreto premezclado de Bogotá (-8,1%), Valle (-36,8%), Antioquia (-21,8%), Bolívar (-16,9%), entre otros.

Concreto en Bogotá

En febrero de 2017, la producción de concreto premezclado en Bogotá registró una caída de 8,1% con respecto al mismo mes de 2016, registrando 238 mil metros cúbicos y presentando igual tendencia al país.

Producción de concreto premezclado en Bogotá. 2015-2017 (febrero)



Fuente: DANE – Concreto premezclado, proceso SDHT

-En Bogotá se despacharon 237.749 metros cúbicos de concreto premezclado en febrero de 2017, siendo 21 mil metros cúbicos menos que las registradas en el mismo mes de 2016.

-En el segundo mes del año Bogotá registró una disminución de 8,1% en los despachos de concreto.

-Bogotá participó con el 39,5% del total de la producción de concreto en el país.

-Bogotá ocupa el primer lugar en el país en metros cúbicos de concreto, le siguen en su orden Atlántico y Antioquia.

Producción de concreto en Bogotá según destinos

En el segundo mes del año en Bogotá, se registraron caídas en todos los destinos: vivienda (-1,6%), edificaciones no residenciales (-11,7%), obras civiles (-24,9%) y otros destinos (-20,6%); el destino vivienda representa cerca de la mitad de la producción de concreto premezclado en la capital, representados en 121.337 metros cúbicos, le sigue el destino de las edificaciones (no residencial) con 97.391 en febrero de 2017. Por su parte, el país también registró disminuciones en todos los destinos, vivienda (-7,0%), obras civiles (-20,4%), edificaciones no residenciales (-18,1%) y otros (-45,4%); en el segundo mes del año con respecto al mismo mes de 2016; en cuanto al destino vivienda en el país, disminuye la vivienda de interés social (VIS) en 16,6% y la No VIS cae 4,5%.