

# En el mes de febrero de 2018, Bogotá participó con el 11,3% en el total de toneladas de cemento gris despachadas en el país y con el 36,5% en la producción de concreto

Entre los materiales más utilizados para la construcción de vivienda e infraestructura se encuentra el cemento gris y el concreto premezclado. En el mes de febrero del 2018, el comportamiento de estos materiales tuvo variaciones negativas tanto en el país, como en Bogotá. Los despachos de cemento en Bogotá durante el mes de febrero de 2018 presentaron una disminución de 14,8% y la producción de concreto una disminución del 16,7% con respecto a febrero de 2017. En Colombia estos dos indicadores disminuyen en 4,8% y 9,9% respectivamente.

## Cemento gris

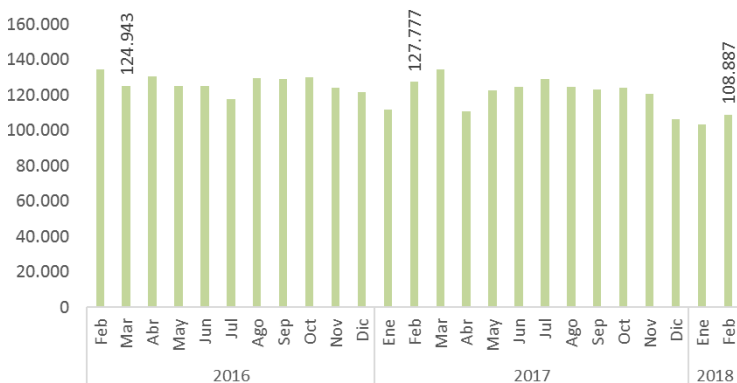
### Contexto Nacional

En febrero de 2018, la producción de cemento gris alcanzó las 954.427 toneladas, lo que representó una disminución de 6,9% con relación al mismo periodo del año anterior. Así mismo, los despachos al mercado nacional registraron una reducción de 4,8% al acumular 959.513 toneladas. En el mes de febrero de 2018, los mayores crecimientos de despachos de cementos se registraron en los departamentos de Norte de Santander (43,9%), Cesar (16,9%) y Valle del Cauca (6,3%). La mayoría de departamentos presentaron crecimientos negativos, se destacan: Córdoba (-26,4%), Casanare (-24,6) y Santander (-16,6%). La disminución en el total de los despachos nacionales por canal de distribución se explicó por el comportamiento de concreteras (-7,8%), comercialización (-5,9%), fibrocemento (-20,9%). Sin embargo, el canal de Prefabricados presentó un incremento del 25% y otros del 2,9%.

### Cemento en Bogotá

La producción de concreto y los despachos de cemento de la ciudad de Bogotá, incluyen en la estimación a los municipios de Funza, Soacha, Mosquera y Chía. En el mes de febrero de 2018 se despacharon 108.887 toneladas de cemento gris en Bogotá, registrando una caída de 14,8% con respecto al mismo periodo de 2017. La disminución por canal de distribución se explicó principalmente por constructores y contratistas (-20%), concreteras (-17,1%) y Comercialización (-13,9%); el único canal que registró aumento fue Otros (53,3%). En cuanto al tipo de empaque, los despachos de cemento gris a granel representaron el 56,5%, mientras el empaquetado fue del 43,5% en el mes de febrero de 2018.

#### Despachos de cemento gris en Bogotá. 2016-2018(febrero)



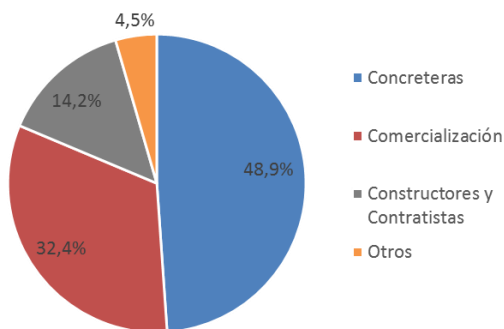
Fuente: DANE – Cemento gris, proceso SDHT

-Bogotá participó con el 11,3% del total de despachos de cemento gris en el país en el mes de febrero de 2018. Antioquía participó con el 18,0%.

-Durante el mes de febrero de 2018, Bogotá registró despachos de cemento por 108.887 toneladas.

- Con respecto al mes inmediatamente anterior (103.207 toneladas), los despachos en la capital crecieron 5,5% en el mes de febrero de 2018.

**Despachos de cemento gris en Bogotá por canal de distribución (%). febrero 2018**



Fuente: DANE – Cemento gris, proceso SDHT

-Cerca de la mitad de los despachos de cemento en Bogotá en el mes de febrero de 2018 se registraron en las Concreteras (53.246 toneladas).

-En el mes de febrero de 2018, los canales de distribución que disminuyeron su número de toneladas en la capital fueron: Concreteras (11 mil toneladas), Comercialización (5.716 toneladas) y Constructores y Contratistas (3.868 toneladas).

-En el mes de febrero del 2018, Bogotá participó en el total nacional con el 25,3% de las Concreteras, 7,1% Comercialización y 7,7% Constructores y Contratistas.

# Concreto premezclado

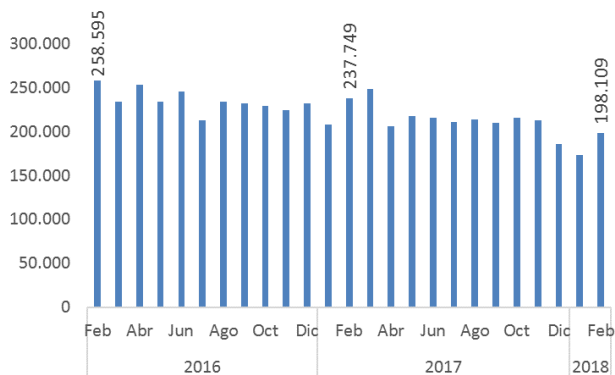
## Contexto Nacional

En el mes de febrero del 2018, la producción de concreto premezclado en el país fue de 542.935 metros cúbicos lo que significó una disminución de 9,9% con respecto al mismo periodo de 2017. A nivel regional se presentaron variaciones positivas en Boyacá (24,5%), Antioquia (21,7%), Cesar (18%) y Resto (0,7%); mientras que la variación negativa del país se explica por la reducción en los despachos de concreto premezclado principalmente en Bogotá (-9,9), Santander (-34,1%), Bolívar (-26,0%) y Cundinamarca (-20,8%) y Atlántico (-7,6).

## Concreto en Bogotá

La producción de concreto premezclado en Bogotá registró una caída de 16,7% en el mes de febrero de 2018 con respecto al mismo periodo de 2017, registrando 39.640 metros cúbicos menos, al pasar de 237.749 a 198.109 en febrero de 2018. En el mes de febrero de 2018, la caída en la producción de concreto premezclado en la capital se explicó por la disminución en el destino edificaciones -43,9% (42.790 metros cúbicos menos), otros destinos -41,7% (1.731 metros cúbicos menos) y vivienda -4,1% (4.976 metros cúbicos menos). Por otro lado, se destaca el crecimiento en el destino obras civiles 66,3% (9.857 m3 más). En Bogotá, en el mes de febrero de 2018 para el destino vivienda se registraron 116.361 metros cúbicos de concreto premezclado, 54.601 para edificaciones no residenciales, 24.729 para las obras civiles y 2.418 para otro destino. En el periodo enero-febrero de 2018, vivienda disminuyó 7,9% en el país y en Bogotá 1,1%.

## Producción de concreto premezclado en Bogotá. 2016-2018 (febrero)



Fuente: DANE – Concreto premezclado, proceso SDHT

-Bogotá participó con el 36,5% del total de la producción de concreto en el país en el mes de febrero de 2018.

-Bogotá ocupa el primer lugar en el país en metros cúbicos de concreto, le siguen en su orden Antioquia y Atlántico.

-En Bogotá se despacharon 198.109 metros cúbicos de concreto premezclado en febrero de 2018 (40 mil metros cúbicos menos).

- Con respecto al mes de enero de 2018, la producción de concreto en la capital presentó un crecimiento de 14,5%