

Bogotá ocupa el segundo lugar en el país en toneladas de cemento despachadas y el primer lugar en metros cúbicos de concreto

En Bogotá se despacharon 129.287 toneladas de cemento gris en julio de 2017, siendo 11.703 toneladas más que las registradas en igual mes de 2016.

Entre los materiales más utilizados para la construcción de vivienda e infraestructura se encuentra el cemento gris y el concreto premezclado. En el periodo enero-julio de 2017 el comportamiento de estos materiales ha tenido variaciones negativas en Colombia y Bogotá. En 0,2% caen los despachos de cemento en Bogotá en los primeros siete meses de 2017, así mismo disminuyen en 5,2% la producción de concreto en la capital.

Cemento gris

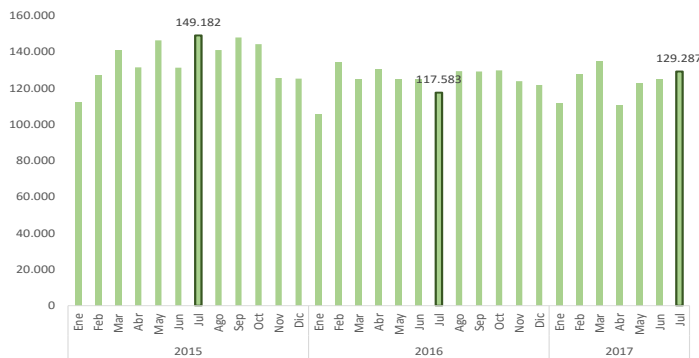
Contexto Nacional

En el periodo enero-julio de 2017, la producción de cemento gris alcanzó las 7.102.013 toneladas, lo que representó una disminución de 0,8% con relación al mismo periodo del año anterior. Así mismo, los despachos al mercado nacional registraron una reducción de 0,7% al acumular 6.928.545 toneladas. Durante los primeros siete meses del año, los mayores crecimientos de despachos de cementos se registraron en los departamentos de Antioquia (6,1%), Nariño (25,3%) y Magdalena (13,2%); mientras que los departamentos que influyeron en la caída del país y presentaron reducción fueron: Santander (-8,8%), Casanare (-29,2%), Atlántico (-6,2%) y Norte de Santander (-13,6%). En lo corrido del año hasta julio de 2017, la disminución de 0,7% en los despachos de cemento gris por canal de distribución, se explicó principalmente por Concreteras con -5,5% y Constructores y contratistas con -4,7%. En contraste, Comercialización presentó una variación de 2,7%.

Cemento en Bogotá

En el periodo enero-julio de 2017 se despacharon 862.100 toneladas de cemento gris en Bogotá, registrando una caída de 0,2% con respecto al mismo periodo de 2016. La disminución en los primeros siete meses del año por canal de distribución se explicó principalmente por Otros (-29,7%, este grupo hace referencia a gobierno, fibrocemento y prefabricados), Concreteras (-1,4%) y Constructores y contratistas (-3,1%); mientras que el único canal que registró aumento fue el de Comercialización (7,1%). En cuanto al tipo de empaque, los despachos de cemento gris en la ciudad a granel representaron el 57%, mientras el empaquetado fue de 43% en los primeros siete meses del año.

Despachos de cemento gris en Bogotá. 2015-2017(julio)



Fuente: DANE – Cemento gris, proceso SDHT

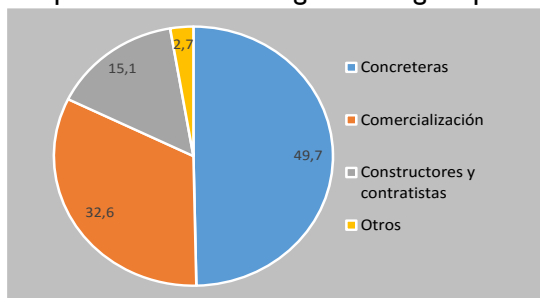
-Bogotá participó con el 12,4% del total de despachos de cemento gris en el país en los primeros siete meses del año.

-Bogotá ocupa el segundo lugar en el país en toneladas de cemento despachadas, seguido de Antioquia.

-Bogotá registró 1,4 veces más despachos de cemento que Cundinamarca, el doble que Atlántico y cinco veces más que Boyacá en lo corrido de 2017.

Es de anotar que la producción de concreto y los despachos de cemento de la ciudad de Bogotá incluye a Funza, Soacha, Mosquera y Chía. Así mismo, el concreto y cemento son utilizados principalmente por las edificaciones en general, que son los mayores demandantes y consumidores de estos materiales.

Despachos de cemento gris en Bogotá por canal de distribución (%). Enero-julio de 2017



Fuente: DANE – Cemento gris, proceso SDHT

-La mitad de los despachos de cemento en Bogotá en el periodo enero-julio de 2017 se registraron en las concreteteras (428.189 toneladas).

-En los primeros siete meses de 2017, los canales de distribución que disminuyeron su número de toneladas en la capital fueron: Otros (9.722 toneladas menos), Concreteteras (6.128 menos) y Constructores y contratistas (4.097 menos).

-En lo corrido del año hasta julio de 2017, Bogotá participó con el 12,4% de los despachos nacionales de cemento gris; 27,9% de las concreteteras, 7,6% comercialización y 9,3% constructores y contratistas.

Concreto premezclado

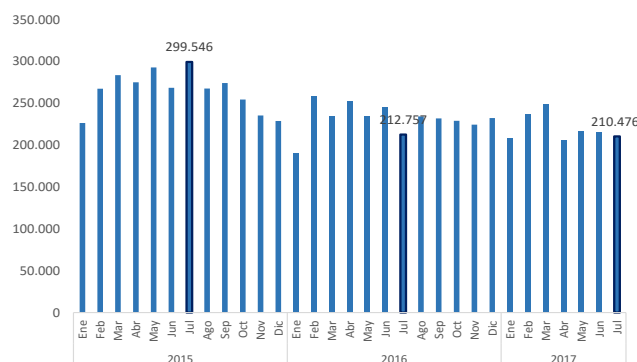
Concreto en Bogotá

En el periodo enero-julio de 2017 la producción de concreto premezclado en Bogotá registró una caída de 5,2% con respecto al mismo periodo de 2016, registrando 1.544.737 metros cúbicos y presentando igual tendencia al país.

Producción de concreto según destinos

En los primeros siete meses de 2017, en Bogotá la caída en la producción de concreto se explicó por la disminución en el destino edificaciones no residenciales (-17%) y obras civiles (-21,2%). Por otro lado, para destacar el crecimiento en el destino **vivienda** (7,8%), participando con la mitad del concreto de la ciudad, así mismo el destino otros registró un aumento de 4,7%. En Bogotá, 838 mil metros cúbicos se registraron en el periodo enero-julio de 2017 en el destino vivienda, 590 mil para las edificaciones no residenciales, 96 mil para las obras civiles y 21 mil para el destino otros. En el país cae la producción de concreto en todos los destinos en los primeros siete meses del año, mientras en vivienda disminuyó 2,3% en el país, en Bogotá aumentó 7,8%. Para el mes de julio de 2017, se presenta una caída en los despachos de concreto en Bogotá (-1,1%), registrando disminución en el destino edificaciones no residenciales (-17,9%); en contraste se registró un notable crecimiento de 13% para el destino vivienda, así como un aumento de 2,3% en las obras civiles, situación que ayudo a que no hubiera sido mayor la caída del indicador en el séptimo mes del año.

Producción de concreto premezclado en Bogotá. 2015-2017 (julio)



Fuente: DANE – Concreto premezclado, proceso SDHT

-En Bogotá se despacharon 210,5 mil metros cúbicos de concreto premezclado en julio de 2017, siendo 2 mil metros cúbicos menos que las registradas en el mismo mes de 2016.

-En el séptimo mes del año Bogotá registró una disminución de 1,1% en los despachos de concreto con respecto al mismo mes del año anterior.

-Bogotá participó con el 38% del total de la producción de concreto en el país en los primeros siete meses del año.

-Bogotá ocupa el primer lugar en el país en metros cúbicos de concreto, le siguen en su orden Atlántico y Antioquia.

Contexto Nacional

En el periodo enero-julio de 2017 la producción de concreto premezclado en el país fue de 4,07 millones de metros cúbicos lo que significó una disminución de 11,2% con respecto al mismo periodo de 2016. A nivel regional las únicas variaciones positivas en los primeros siete meses de 2017 se registraron en Cundinamarca (6,1%) y Atlántico (1,0%); mientras que la variación negativa del país se explica por la reducción en los despachos de concreto premezclado en algunos de los departamentos que hacen parte del grupo Resto (-21,9%), Bogotá (-5,2%), Valle del Cauca (-25,2%), Santander (-29,2%) y Antioquia (-13,6%), entre otros.