

# Bogotá ocupa el segundo lugar en el país en toneladas de cemento despachadas y el primer lugar en metros cúbicos de concreto

Entre los materiales más utilizados para la construcción de vivienda e infraestructura se encuentra el cemento gris y el concreto premezclado. En el periodo enero-mayo de 2017 el comportamiento de estos materiales ha tenido variaciones negativas en Bogotá y Colombia. En 2% caen los despachos de cemento en Bogotá en los primeros cinco meses de 2017, así mismo disminuyen en 4,6% los despachos de concreto en la capital.

## Cemento gris

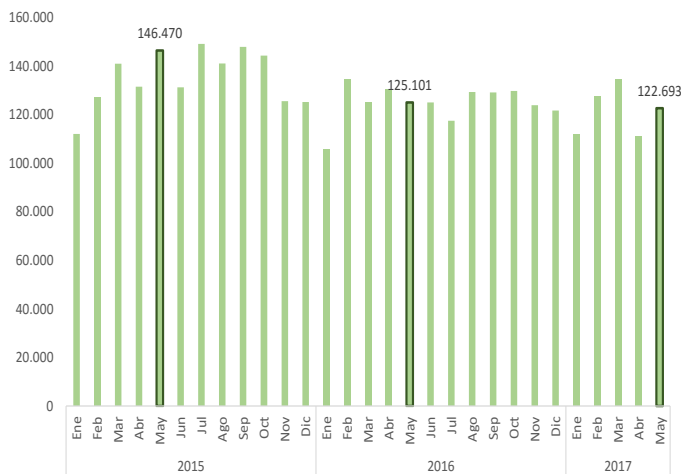
### Contexto Nacional

En el periodo enero-mayo de 2017 se despacharon 4.903.478 toneladas de cemento gris en Colombia, registrando una caída de 3% con respecto al mismo periodo de 2016, cuando se despacharon 5.056.065 toneladas. Durante los primeros cinco meses del año, los mayores crecimientos de despachos de cementos se registraron en los departamentos de Antioquía (4,7%), Magdalena (12,2%) y Nariño (8,1%); mientras que los departamentos que influyeron en la caída del país y presentaron reducción fueron: Santander (-11,2%), Boyacá (-17,7%), Casanare (-33,6%) y Meta (-13,2%). En mayo de 2017, la producción de cemento gris en el país alcanzó las 1.021,8 mil toneladas, lo que representó una disminución de 3,1% con relación al mismo mes de 2016. En este mes se despacharon 999 mil toneladas de cemento gris al mercado nacional, lo que significó una reducción de 0,6%.

### Cemento en Bogotá

En el periodo enero-mayo de 2017 se despacharon 608.039 toneladas de cemento gris en Bogotá, registrando una caída de 2% con respecto al mismo periodo de 2016. La disminución en los primeros cinco meses del año por canal de distribución se explicó principalmente por otros (-41,8%, este grupo hace referencia a gobierno, fibrocemento y prefabricados), constructores y contratistas (-8,9%) y concreteras (-1,1%); mientras que el único canal que registró aumento fue el de comercialización (5,8%). En cuanto al tipo de empaque, los despachos de cemento gris en la ciudad a granel representaron el 57%, mientras el empacado fue de 43% en los primeros cinco meses del año.

### Despachos de cemento gris en Bogotá. 2015-2017(mayo)



Fuente: DANE – Cemento gris, proceso SDHT

-En Bogotá se despacharon 122.693 toneladas de cemento gris en mayo de 2017, siendo 2.408 toneladas menos que las registradas en igual mes de 2016.

-En el mes de mayo de 2017, Bogotá registró una caída de 1,9% en los despachos de cemento con respecto al mismo mes del año anterior.

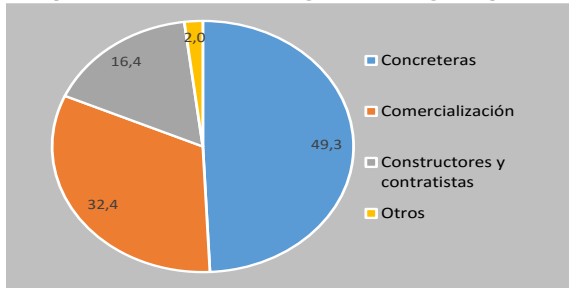
-Bogotá participó con el 12,4% del total de despachos de cemento gris en el país en los primeros cinco meses del año.

-Bogotá ocupa el segundo lugar en el país en toneladas de cemento despachadas, seguido de Antioquía.

-Bogotá registró 1,4 veces más despachos de cemento que Cundinamarca, el doble que Atlántico y cinco veces más que Boyacá en lo corrido de 2017.

Es de anotar que la producción de concreto y los despachos de cemento de la ciudad de Bogotá incluye a Funza, Soacha, Mosquera y Chía. Así mismo, el concreto y cemento son utilizados principalmente por las edificaciones en general, que son los mayores demandantes y consumidores de estos materiales.

**Despachos de cemento gris en Bogotá por canal de distribución. Mayo de 2017**



Fuente: DANE – Cemento gris, proceso SDHT

-La mitad de los despachos de cemento en Bogotá en mayo de 2017 se registraron en las concreteras (60.429 toneladas).

-En el quinto mes de 2017, los canales de distribución que disminuyeron su número de toneladas en la capital fueron: concreteras (2.793 toneladas menos) y otros (1.821 menos).

-En mayo de 2017, Bogotá participó con el 12,3% de los despachos nacionales de cemento gris; 26,6% de las concreteras, 7,6% comercialización y 9,9% constructores y contratistas.

**Concreto premezclado**

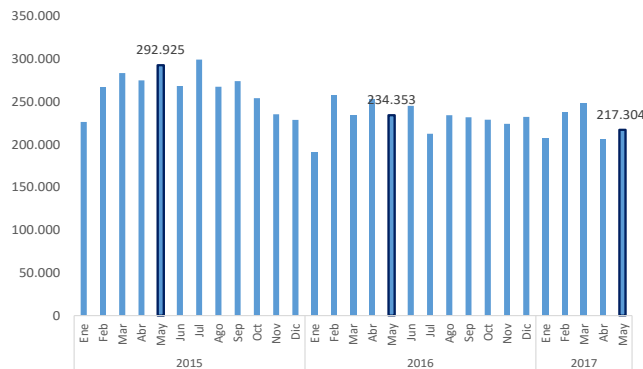
**Contexto Nacional**

En el periodo enero-mayo de 2017 la producción de concreto premezclado en el país fue de 2,94 millones de metros cúbicos registrando una disminución de 10,9% con respecto al mismo periodo de 2016. A nivel regional las mayores variaciones en los primeros cinco meses de 2017 se registraron en Cundinamarca (11,2%), Atlántico (4,1%) y Tolima (0,5%); mientras que la variación negativa del país se explica por la reducción en los despachos de concreto premezclado en algunos de los departamentos que hacen parte del grupo Resto (-22,9%), Valle del Cauca (-27,1%), Antioquia (-15,1%), Bogotá (-4,6%) y Santander (-29,4%), entre otros.

**Concreto en Bogotá**

En el periodo enero-mayo de 2017 la producción de concreto premezclado en Bogotá registró una caída de 4,6% con respecto al mismo periodo de 2016, registrando 1.118.354 metros cúbicos y presentando igual tendencia al país.

**Producción de concreto premezclado en Bogotá. 2015-2017 (mayo)**



Fuente: DANE – Concreto premezclado, proceso SDHT

-En Bogotá se despacharon 217,3 mil metros cúbicos de concreto premezclado en mayo de 2017, siendo 17 mil metros cúbicos menos que las registradas en el mismo mes de 2016.

-En el quinto mes del año Bogotá registró una disminución de 7,3% en los despachos de concreto con respecto al mismo mes del año anterior.

-Bogotá participó con el 38% del total de la producción de concreto en el país en los primeros cinco meses del año.

-Bogotá ocupa el primer lugar en el país en metros cúbicos de concreto, le siguen en su orden Atlántico y Antioquia.

**Producción de concreto según destinos**

En los primeros cinco meses de 2017 en Bogotá la caída en la producción de concreto se explicó por la disminución en el destino edificaciones no residenciales (-12,6%) y obras civiles (-28,2%). Por otro lado, para destacar el crecimiento en el destino vivienda (6,5%), participando con un poco más de la mitad del concreto de la ciudad, así mismo el destino otros registró un aumento de 1,7%. En Bogotá, 589 mil metros cúbicos se registraron en el periodo enero-mayo de 2017 en el destino vivienda, 449 mil para las edificaciones no residenciales, 63 mil para las obras civiles y 18 mil para el destino otros. En el país cae la producción de concreto en todos los destinos en los primeros cinco meses del año, mientras en vivienda disminuyó 2,3% en el país, en Bogotá aumentó 6,5%. Para el mes de mayo de 2017, se presenta una caída en los despachos de concreto en Bogotá (-7,3%), registrando disminuciones en los destinos: edificaciones no residenciales (-24,3%) y obras civiles (-19,2%), en contraste se registró un notable crecimiento de 9,8% para el destino vivienda; situación que ayudo a que no hubiera sido más pronunciada la caída del indicador en el quinto mes del año.