

**Bogotá registró una variación en lo corrido del año a agosto del 3,80%, tasa inferior en 1,58 puntos porcentuales a la registrada en el mismo lapso de 2016 (5,38%).**

El Índice de Precios al Consumidor (IPC) es una investigación estadística que mide la variación porcentual promedio de los precios de un conjunto bienes y servicios finales que demandan los consumidores.

## Índice de Precios al Consumidor—IPC año corrido a agosto de 2017

Bogotá registró una variación en lo corrido del año a agosto del 3,80%, tasa inferior en 1,58 puntos porcentuales a la registrada en el mismo lapso de 2016 (5,38%)

Mirando el promedio de los últimos 16 años (4,18%), sigue siendo inferior en 0,38pp. Sin embargo Bogotá fue superior que el total nacional con una variación del (3,44%) 0,36pp menos que para la ciudad.

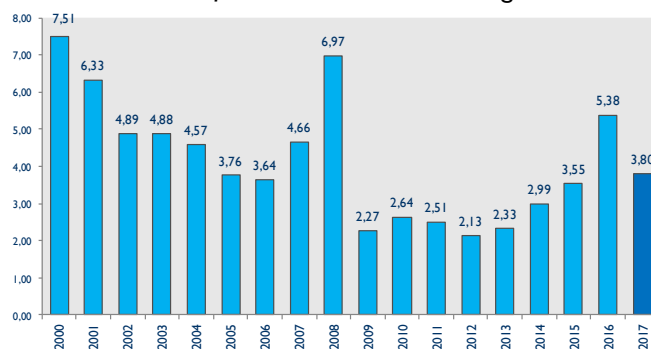
La variación del IPC por ciudades, presenta información para 24 ciudades, en lo corrido del año a agosto, tan solo 6 de ellas crecieron por encima del promedio nacional (3,30%), siendo Manizales la ciudad con una mayor variación, Bogotá ocupó el segundo lugar.

Las 18 ciudades restantes en lo corrido del año obtuvieron variaciones entre el 3,43% y hasta 0,69%, siendo Riohacha, Sincelejo y Villavicencio las ciudades con las menores variaciones. Grafico 2.

Por su parte, a nivel de ingreso, la mayor alza en el total nacional en lo corrido del año, se registró en los estratos 5 y 6 (ingresos altos) con 3,75%, en tanto, que los estratos 1 y 2 (ingresos bajos) obtuvieron la variación más baja con el 3,22%.

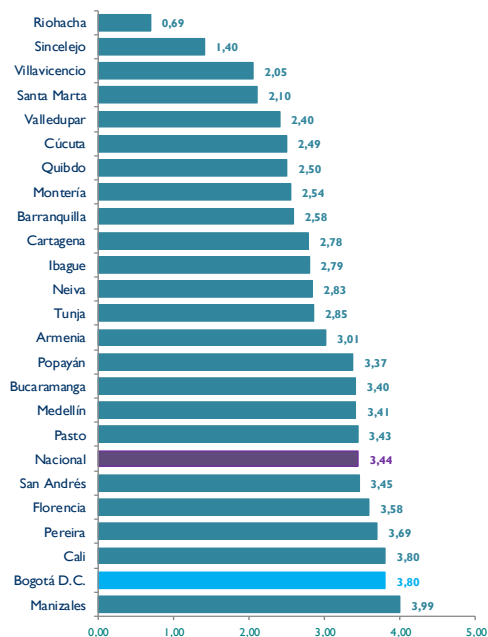
Las variación para Bogotá a nivel de ingreso presentan el mismo comportamiento que a nivel nacional, aunque con mayores variaciones, los estratos 5 y 6 (ingresos altos) alcanzaron un 4,31%, y los estratos 1 y 2 (ingresos bajos) presentaron la variación más baja con un 3,56%. Grafico 3.

Grafico 1. IPC año corrido a agosto



Fuente: DANE, Índice de Precios al Consumidor

Grafico 2. IPC año corrido por ciudades



Fuente: DANE, Índice de Precios al Consumidor

Al observar la evolución acumulada para Bogotá en un periodo de 16 años, las mayores alzas se han registrado en los estratos bajos con 4.48% en promedio.

En cuanto a grupo de gastos, las mayores alzas tanto a nivel nacional como para Bogotá se dan en Educación, Salud y Otros gastos<sup>1</sup>.

Así mismo, tanto a nivel nacional como para Bogotá, 5 de los 9 grupos analizados, crecieron por encima de sus promedios así: educación, salud, otros gastos, comunicaciones y vivienda, el resto de los grupos de gastos se ubicaron por debajo del promedio. Grafico 3.

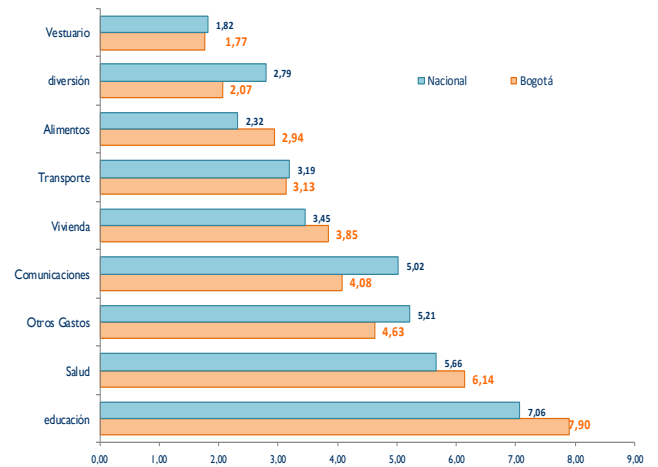
El Grupo de vivienda a agosto de 2017, a nivel nacional, subió el 3,46%, para Bogotá fue superior con 3,86%, los mayores crecimientos se dieron en: combustibles y aparatos domésticos tanto a nivel nacional, como para la ciudad. Grafico 4.

En resumen se puede decir, que los precios al consumidor han tenido un menor incremento este año, si se comparan con 2016. Mantienen la tendencia a la baja.

Según los expertos, continuará con su buen comportamiento en lo que resta del 2017, aunque puede estar por fuera del rango meta entre 2% y 4%, fijado por Banco de la Republica, vale la pena destacar que no han estado dentro del rango meta desde el 2015, tanto a nivel Nacional como para la ciudad.

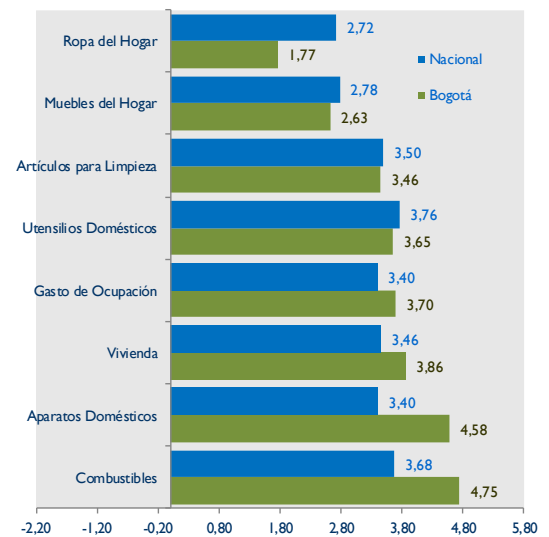
Fedesarrollo ubica el IPC 2017 para Colombia en 4,3%, cifra bastante inferior a la registrada el año pasado (5,69% para la ciudad y 5,75% total nacional) y cercana al rango meta.

Grafico 3. Variación año corrido del IPC, según grupos



Fuente: DANE, Índice de Precios al Consumidor

Grafico 4. Variación año corrido del IPC, según grupos



Fuente: DANE, Índice de Precios al Consumidor

<sup>1</sup> Otros Gastos: -Bebidas alcohólicas (bebidas alcohólicas, cigarrillos y cigarrillos), -Productos de cuidado personal (higiene personal, higiene oral, higiene corporal, protección de la piel, cuidado del cabello, servicios de cuidado personal, corte de cabello y peluquería), -Joyería y otros objetos personales (joyería, joyas de oro y plata, relojes, otros artículos personales), -Otros bienes y servicios (servicios financieros, servicios bancarios, seguro asociado con el transporte y seguro de vehículo).